

# Kerstknutsels

i.c.m. **Alphen Magjezien** november 2017

CREATIEF MET

**illustratie en zo**

Ik houd verschrikkelijk veel van tekenen. Maar zoals "en Zo" in mijn bedrijfsnaam al doet vermoeden uit ik mij op veel meer creatieve manieren. Knutsel je mee?

*YVONNE WINDHORST-MAASKANT*


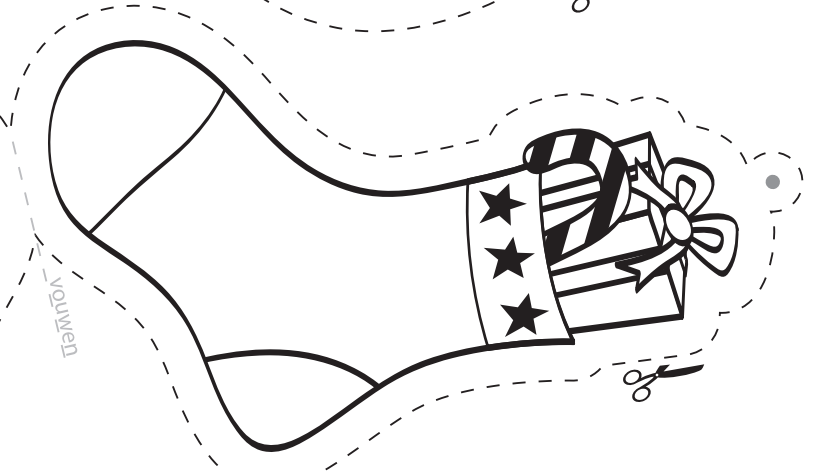
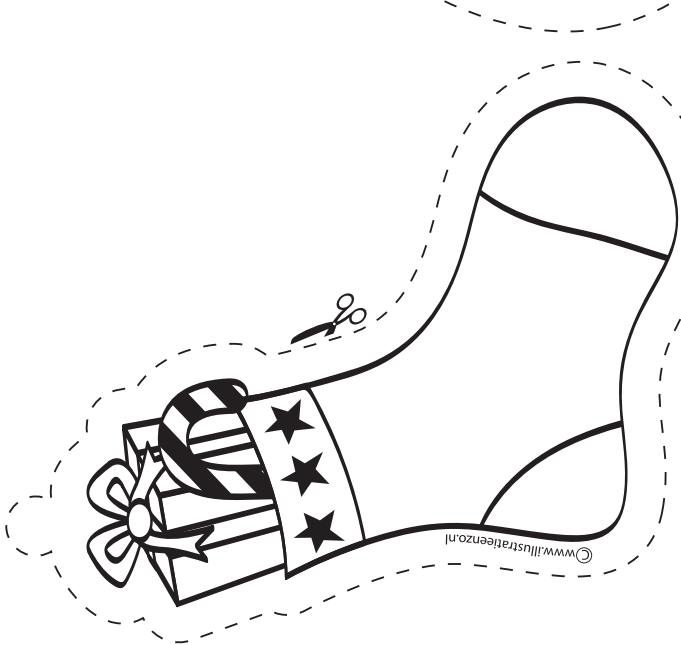
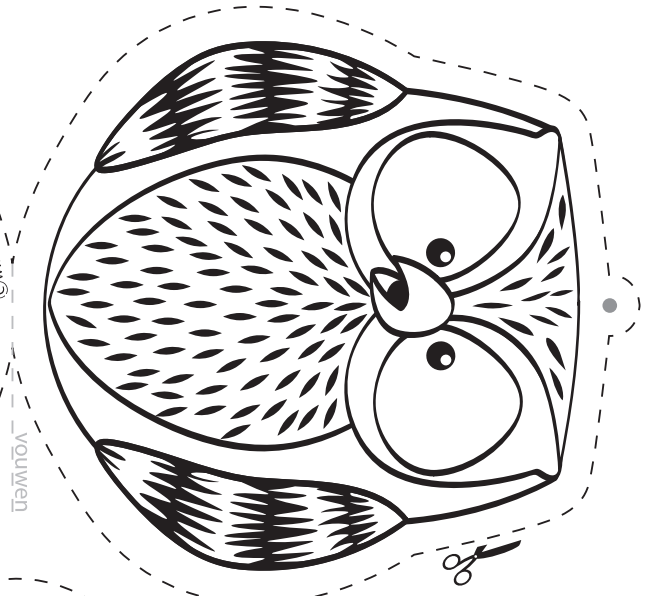
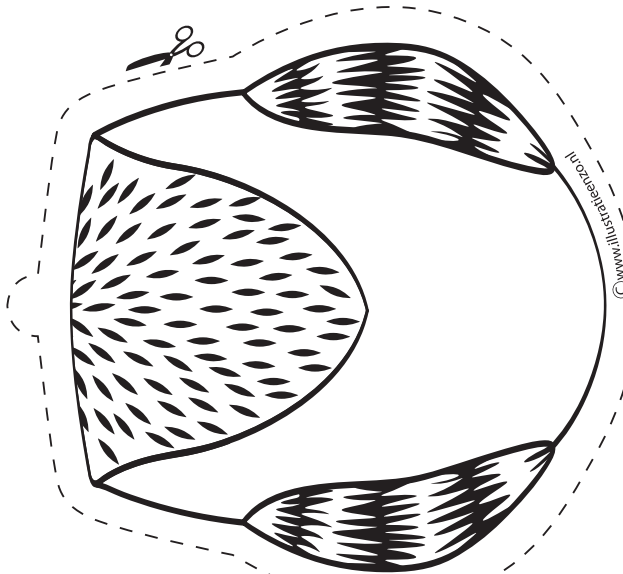
## Kersthangers kleuren



### Wat heb je nodig?




- stiften of potloden
- lijm
- touwtje
- schaar
- print Kersthangers van Illustratie en Zo (volgende pagina's)

1. Op de volgende pagina's vindt je bovenstaande kerstornamenten die je helemaal naar je eigen smaak in kunt kleuren.
2. Ben je klaar met kleuren knip ze dan uit op de zwarte stippellijn. **Let op!** Bij elk figuur heb ik de voor en achterkant met elkaar verbonden. Zie het kleine stukje grijze stippellijn. Als je hem hierop keurig dubbelvouwd passen de figuren mooi op elkaar.
3. Maak een gaatje bovenin op de stip en rijg de figuren aan een mooi touwtje! Natuurlijk kun je ze ook als losse hangers in de kerstboom hangen.



**illustratie en zo**  
Nog niet uitgeknutseld?

<https://www.illustratieenzo.nl/en-zo-download>



Nog niet uitgeknutseld? <https://www.illustratieenzo.nl/en-zo-download>

